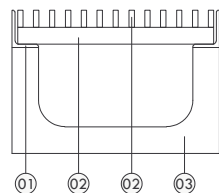
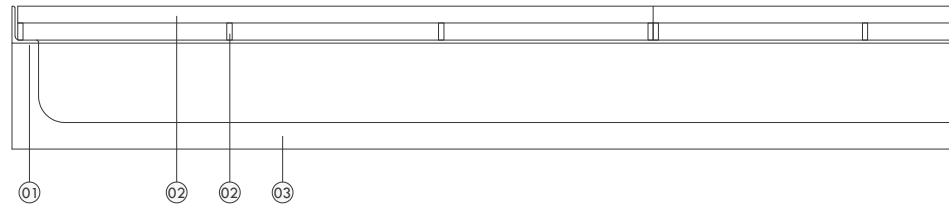
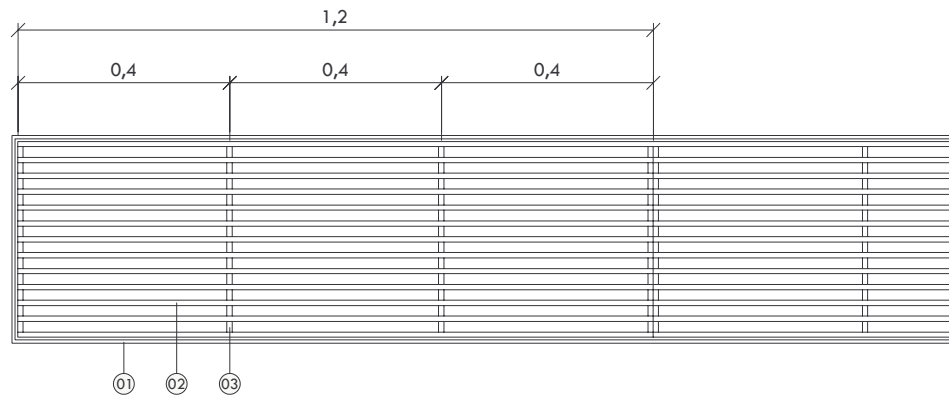


PLANTAS GERAIS 1:20



LEGENDA DOS PORMENORES

- 1 - Aro chumbado ao pavimento - Perfil em aço L NP 70x50x6 (NP-336)
- 2 - Barra de Aço 10x32mm (NP-334)
- 3 - Calreira pré fabricada em betão

Todos os elementos metálicos devem ter acabamento tipo Hammerite da Robbialac com acabamento forjado preto 042-0601.

As grelhas devem ser fixas por corrente de aço ao aro fixo.

PORMENORES 1:10

	ESP.	DATA	DESIGNAÇÃO	RUB.
	Arquitectura (Proj. Exec.)	2009.04.21	D:\GCH\Trabalho\Quebra Costas\Proj Exec\ 13 13 Almedina_porm_dwg.ptc for	
RESPONSÁVEL :	PROJECTO : Remodelação das Escadas do Quebra Costas e Rua do Arco de Almedina - 1ª fase - Rua do Arco de Almedina			DESENHO N.º :
COORDENADOR :	LOCAL : Freguesia de Almedina			<b>18</b>
PROJECTISTAS :	FASE : PROJECTO DE EXECUÇÃO			VERSÃO : 00
EE :	DESENHO : GRELHAS DE ESCOAMENTO DAS ÁGUAS PLUVIAIS			ESCALA : 1/20
NOTAS :			DATA :	
NÃO MEDIR DESENHOS, USAR SÓ COTAGEM. QUALQUER MEDIDA INDICADA É SUJEITA A CONFIRMAÇÃO EM OBRA EM CASO DE INCOERÊNCIA ENTRE DESENHOS, A ESCALA MAIS AMPLIADA É A QUE VIGORA. - COTAS INDICADAS EM CENTÍMETROS			21.04.2009	
centro_historico@cm-coimbra.pt				